



# LADY PURE NATURE

Interiørbeis fargekart



**LADY**  
PREMIUM PAINT & COLOURS

God smak fortjener det beste



FORSIDE:  
LADY PURE NATURE 9098 **VÆRBITT TRE** TO STRØK

DENNE SIDEN:  
LADY PURE NATURE 9036 **HVITKALKET** ETT STRØK +  
LADY PURE NATURE 9043 **SJØSAND** ETT STRØK

# NYHET!

// Forskjemner treverket  
// Naturlig matt  
// Motvirker gulning





VEGG: LADY PURE COLOR 10429 **DISKRET**  
SENGEGAVL: LADY PURE NATURE  
9036 **HVITKALKET** ETT STRØK +  
9043 **SJØSAND** ETT STRØK



LADY PURE NATURE 9098 **VÆRBITT TRE**  
TO STRØK



VEGG: LADY PURE NATURE 9048 **MOKKA** ETT STRØK  
LIST: LADY SUPREME FINISH SILKEMATT 1624 **LETTET**



## I PAKT MED NATUREN

Naturens materialer tilfører interiøret en dimensjon av sanselig skjønnhet. Ikke rart vi ønsker å bringe naturen inn i hjemmene våre!

**LADY Pure Nature** er en helt ny interiørbeis som fargesetter, forskjønner og bevarer det naturlig vakre treverket. En naturlig matt og transparent finish skaper en lun og god atmosfære.

Fargene i dette fargekartet strekker seg fra de lyseste sarte nyanser, via varme bruntoner, til sobre og mørke beisfarger. Alt for at du skal ha en bred palett å velge fra når du fargesetter ditt hjem. Hvis du ønsker å ta et steg videre, anbefaler vi LADY Pure Nature i kombinasjon med LADY Design - naturlig, stilfullt og lekkert!

**Lisbeth Larsen**  
Fargesjef i Jotun







# NATURLIG VAKKERT

## SART, DELIKAT OG LUNT

Omgitt av naturlige farger, teksturer og elementer senkes skuldrene. Vi finner roen. Fargene i dette temaet har en forsiktig tilnærming til treet - sarte og delikate, men fremdeles med en behagelig dose lunhet.

LADY PURE NATURE 9038 ZEN SAND TO STRØK




LADY PURE NATURE 9036 HVITKALKET TO STRØK



LADY PURE NATURE 9038 ZEN SAND ETT STRØK







LADY Pure Nature 9036 **Hvitkalket** | ett strøk

LADY Pure Nature 9036 **Hvitkalket** | to strøk



LADY Pure Nature 9097 **Shabby** | ett strøk

LADY Pure Nature 9097 **Shabby** | to strøk



LADY Pure Nature 9099 **Patinagrå** | ett strøk

LADY Pure Nature 9099 **Patinagrå** | to strøk



LADY Pure Nature 9098 **Værbitt Tre** | ett strøk

LADY Pure Nature 9098 **Værbitt Tre** | to strøk



LADY Pure Nature 9038 **Zen Sand** | ett strøk

LADY Pure Nature 9038 **Zen Sand** | to strøk



LADY Pure Nature gir en naturlig, matt overflate som fremhever den vakre strukturen i treet. Lyse farger anbefales til nytt ubehandlet treverk, ettersom eldet/gulnet treverk vil påvirke fargegjengivelsen.

**VISSTE DU AT ...** Du kan skape spennende kontraster mellom matt og blankt ved å kombinere LADY Pure Nature Interiørbeis og LADY Supreme Finish. LADY Supreme Finish Superblank gir størst kontrast og er lekker sammen med matte overflater.


Av trykktekniske årsaker kan de angitte fargene avvike fra originalfargene. Fargeprøvene er å betrakte som veiledende. Vær oppmerksom på at treverkets egenfarge, påføringsteknikk, sugsevne og antall strøk vil påvirke fargen. Det anbefales å gjøre prøveoppstrøk på tilsvarende underlag før malerarbeidet påbegynnes.





LADY Pure Nature 9041 **Drived** | ett strøk

LADY Pure Nature 9041 **Drived** | to strøk




LADY Pure Nature 9043 **Sjøsand** | ett strøk

LADY Pure Nature 9043 **Sjøsand** | to strøk




LADY Pure Nature 9049 **Valnøtt** | ett strøk

LADY Pure Nature 9049 **Valnøtt** | to strøk



LADY Pure Nature 9048 **Mokka** | ett strøk

LADY Pure Nature 9048 **Mokka** | to strøk



LADY Pure Nature 9044 **Kullsort** | ett strøk

LADY Pure Nature 9044 **Kullsort** | to strøk



LADY Pure Nature finnes i en rekke mørke farger som passer godt til eldet treverk og tømmer. Gamle furumøbler blir som nye med ett strøk LADY Pure Nature.

**VISSTE DU AT ...** LADY Pure Nature Interiørbeis gjør det enkelt å få et suverent resultat. Naturlige beisfarger fremhever og bevarer det vakre treverket og gir en jevn, vakker finish i ett strøk.

Av trykktekniske årsaker kan de angitte fargene avvike fra originalfargene. Fargeprøvene er å betrakte som veiledende. Vær oppmerksom på at treverkets egenfarge, påføringsteknikk, sugsevne og antall strøk vil påvirke fargen. Det anbefales å gjøre prøveoppstrøk på tilsvarende underlag før malerarbeidet påbegynnes.






## SANSELIG DYBDE

### RØFT, RUSTIKT OG SANSELIG

Naturmaterialer har en naturlig plass i våre interiører. Riktig fargesetting skaper den atmosfæren man søker. Mørke farger frembringer det røffe og rustikke. Samtidig ivaretas elegansen i et transparent uttrykk.







LADY PURE NATURE 9036 **HVITKALKET** ETT STRØK +  
LADY PURE NATURE 9043 **SJØSAND** ETT STRØK



# HVITKALKET RENHET

## RENT, LEKKERT OG SPENNENDE

Velg gjerne forskjellige farger på første og annet strøk - da oppstår helt nye uttrykk. LADY 9036 Hvitkalket bidrar til et lyst, patinert utseende, mens LADY 9048 Mokka er lekker som understrøk for LADY Design Gull Base.

LADY PURE NATURE 9036 **HVITKALKET** ETT STRØK +  
LADY PURE NATURE 9098 **VÆRBITT TRE** ETT STRØK




LADY PURE NATURE 9048 **MOKKA** ETT STRØK +  
LADY DESIGN **GULL BASE** ETT STRØK



LADY PURE NATURE 9036 **HVITKALKET** ETT STRØK +  
LADY PURE NATURE 9043 **SJØSAND** ETT STRØK







LADY Pure Nature 9036 **Hvitkalket** ett strøk + LADY Pure Nature 9099 **Patinagrå** ett strøk



LADY Pure Nature 9036 **Hvitkalket** ett strøk + LADY Pure Nature 9097 **Shabby** ett strøk



LADY Pure Nature 9036 **Hvitkalket** ett strøk + LADY Pure Nature 9098 **Værbitt Tre** ett strøk



LADY Pure Nature 9036 **Hvitkalket** ett strøk + LADY Pure Nature 9043 **Sjøsand** ett strøk



LADY Pure Nature 9048 **Mokka** ett strøk + LADY Design **Gull Base**



Noen ganger er det faktisk bare en anelse hvitt som skal til. Eller litt gull! Resultatet avhenger av kombinasjonsfargen. Hvis du ønsker et ørlite gyllent tilsnitt, er løsningen LADY Design Gull Base.

**VISSTE DU AT ...** LADY Pure Nature interiørbeis motvirker gulningen av panelet og gir det et varig, naturlig utseende. Med vakre farger skapes en lun og god atmosfære.

Av trykktekniske årsaker kan de angitte fargene avvike fra originalfargene. Fargeprøvene er å betrakte som veiledende. Vær oppmerksom på at treverkets egenfarge, påføringsteknikk, sugeevne og antall strøk vil påvirke fargen. Det anbefales å gjøre prøveoppstrøk på tilsvarende underlag før malerarbeidet påbegynnes.






## HVORDAN BEISE PANEL

### MED INSPRIASJON FRA NATUREN

Når inspirasjonen hentes fra naturens egne farger og materialer, vil interiøret fremstå med en unik og naturlig harmoni. LADY Pure Nature Interiørbeis forskjønner treverket uavhengig om det er en vegg, et tak eller møbler.

VEGG: LADY PURE COLOR 10429 **DISKRET**  
SENNEGAVL: LADY PURE NATURE 9036 **HVITKALKET ETT STRØK** +  
9043 **SJØSAND ETT STRØK**



I kombinasjon med malte, slette flater skaper LADY Pure Nature spennende kontraster. Her har vi beiset en sengegavel med LADY Pure Nature 9041 Drivved. Den røffe stilen passer perfekt sammen med veggen malt i 10429 Diskret i vår supermatte maling LADY Pure Color. Sammen gir det et moderne og rustikt utseende.






### Trinn 1

Når man bruker beis vil fargen påvirkes av treverkets egenfarge og påføringsteknikk. Vi anbefaler derfor å gjøre prøveoppstrøk på underlaget før du begynner.




### Trinn 2

Husk at beisen vil trekke inn ulikt basert på hardheten i treverket. Dette bidrar til å gi vakkert liv til treverket.



### Trinn 3

Gode forberedelser er viktig for å få best mulig resultat. Vask først panelet med Jotun Husvask.



### Trinn 4

For en ekstra glatt overflate, fukt panelet med en våt klut og puss godt over med et finkornet sandpapir (120-150). Fjern støvet med kost eller tørr mikrofiberklut.



### Trinn 5

Påfør LADY Pure Nature Interiørbeis ved å beise ferdig ett til to bord av gangen i treverkets lengderetning. Bruk en pensel som er lik bredden på panelbordene.



### Trinn 6

For et jevnere og mindre dekkende resultat, tørk av overskytende beis med en lofri tøffille.



**VISSTE DU AT** ... Overflater som er utsatt for slitasje, f.eks gulv og bord, bør etterbehandles med matt lakk, olje eller voks. Etterbehandlingen vil i tillegg til å redusere risiko for slitasjeskader, også gi en glattere og blankere overflate og en annen lød.

### Sluttresultat

Veggen beiset med ett strøk. Med to strøk vil fargen få en dypere nyanse.





# LADY har interiørmalinger tilpasset de fleste underlag



Ytterligere informasjon om LADYs produkter finner du på [jotun.no/lady](http://jotun.no/lady)  
For mer inspirasjon og tips, besøk [lady.inspirasjonsblogg.jotun.no](http://lady.inspirasjonsblogg.jotun.no) eller [jotun.no/hytte](http://jotun.no/hytte).

## TRANSPARENT BEHANDLING

Underlag som panel, listverk, dører, vinduskarmer og møbler.

**NYHET!**



**LADY Pure Nature Interiørbis**  
Fargesetter, fremhever og bevarer det naturlig vakre treverket.



**Jotun Panellakk**  
Lysner gulnet panel. Treets naturlige utseende bevares.

## MALE PANEL OG TREVERK

Underlag som panel, listverk, dører, vinduskarmer, mdf og møbler.



**LADY Supreme Finish**  
Er ekstremt slitesterk og gir en suveren finish på dører, lister og detaljer.



**LADY Interior Finish**  
Gir et vakkert resultat på panel. Tørker raskt - to strøk på en dag.



**Jotun Kvist- og sperregrunning**  
Isolerer misfarging fra gulnet treverk og hindrer gjennomblødning fra kvist.

## EFFEKTMALING

Kan brukes på både slette flater, treverk og detaljer.



**LADY Design gull/kobber**  
Transparent effektmaling som skaper en vakker skimmereffekt i gull/kobber på malte overflater.

LADY PURE NATURE 9036 HVITKALKET ETT STRØK +  
LADY PURE NATURE 9098 VÆRBITT TRE ETT STRØK

91A100079 1000002014 Foto: Siri Landahl, nordveitfoto.no, Espen Granli, Spring, Kvik, d'Orazio, Fjellbong, Design, Allegro, Tryk, BK Grafisk AS 241702



[www.jotun.no](http://www.jotun.no)  
idéer. råd og tips

Jotun AS  
P.b. 2021, NO-3202 Sandefjord  
Tel (+47) 33 45 70 00, [www.jotun.no](http://www.jotun.no)

Forhandler

**Jordan\***  
\*vet hvordan